

# Anmeldung an der IHK PrüferApp (iOS Version) über das Lux-Berechtigungssystem

Stand  
20.04.2026

Version  
0.1

Klassifikation  
Öffentlich

Verteiler

Angebotsnummer

Datum Anlagen

Autor\*in:

Freigabeberechtigter:

## Inhalt

1. Download und Installation der IHK PrüferApp..... 3
2. Anmeldeprozess ..... 3

## 1. Download und Installation der IHK PrüferApp

Zuerst muss die App aus dem App Store oder unserer Webseite [IHK PrüferApp](#) heruntergeladen und installiert werden.

Im Anschluss erscheint der Startbildschirm mit der Anzeige der Nutzungsbedingungen.

## 2. Anmeldeprozess

Um sich an der PrüferApp anzumelden, müssen bei erstmaliger Installation auf einem iOS-Gerät die Nutzungsbedingungen und Datenschutzbestimmungen akzeptiert werden.

Dies geschieht, indem der Schieberegler nach rechts geschoben und mit **Zustimmen** bestätigt wird.

### Nutzungsvereinbarung

Bitte lesen Sie diese Vereinbarung sorgfältig durch, bevor Sie den Installationsprozess abschließen und die IHK PrüferApp-Software verwenden. Sie stellt eine Lizenz zur Nutzung der IHK PrüferApp-Software zur Verfügung und enthält Gewährleistungsinformationen und Haftungsausschlüsse. Wenn Sie sich für eine kostenlose Testversion der IHK PrüferApp-Software registrieren, gilt diese Vereinbarung gleichermaßen.

Mit dem Anklicken von "Akzeptieren" oder der Installation und/oder Nutzung der IHK PrüferApp-Software bestätigen Sie Ihre Annahme der Software und erklären sich damit einverstanden, an die Bedingungen dieser Vereinbarung gebunden zu sein.

Durch die Verwendung dieses Softwareproduktes (einschließlich Installation) erklären Sie sich als natürliche oder juristische Person mit dieser Vereinbarung einverstanden. Wenn Sie dieser Vereinbarung nicht zustimmen, dürfen Sie die Software nicht verwenden.

Diese Nutzungsvereinbarung ist eine Vereinbarung zwischen Ihnen (Kunde, Nutzer) und der IHK-Gesellschaft für Informationsverarbeitung GmbH (IHK-GfI). Für die Lizenzierung von Software und für vorvertragliche Schuldverhältnisse gelten ausschließlich diese Lizenzbestimmungen, soweit nichts anderes vereinbart ist.

Diese Vereinbarung regelt Ihren Erwerb und Ihre Nutzung unserer IHK PrüferApp-Software ("Software") direkt von IHK-GfI oder indirekt über einen IHK-GfI-Vertragshändler oder -Distributor ("Reseller").

Wenn Sie diese Vereinbarung im Namen eines Unternehmens oder einer anderen juristischen Person abschließen, erklären Sie, dass Sie befugt sind, dieses Unternehmen und seine verbundenen Unternehmen an diese Bedingungen zu binden. Wenn Sie keine solche Befugnis haben oder wenn Sie mit den Bedingungen dieser Vereinbarung nicht einverstanden sind, dürfen Sie diese Software nicht installieren oder verwenden. Diese Vereinbarung gilt nur für die von der IHK-GfI hiermit gelieferte Software, unabhängig davon, ob auf eine andere Software verwiesen oder hierin beschrieben wird. Die Bedingungen gelten auch für Aktualisierungen, Ergänzungen, internetbasierte Dienste und Supportleistungen der IHK-GfI für die Software, sofern bei der Lieferung nichts anderes bestimmt ist.

### Lizenz

Die IHK-GfI gewährt Ihnen hiermit eine persönliche, nicht übertragbare, nicht ausschließliche und zeitlich befristete Lizenz zur Nutzung der IHK PrüferApp-Software auf Ihren Geräten gemäß den Bedingungen dieser Vereinbarung.

Es ist Ihnen gestattet, die IHK PrüferApp-Software auf ein Endgerät (z.B. PC, Laptop, Handy oder Tablet) unter Ihrer Kontrolle zu laden. Sie sind dafür verantwortlich, dass Ihr Gerät die Mindestanforderungen der IHK PrüferApp-Software erfüllt. Sie haben sicherzustellen, dass die IHK PrüferApp-Software nur entsprechend den Vorgaben dieser Vereinbarung genutzt wird. Ein Recht zur Überlassung oder Hinterlegung besteht nicht.

### Es ist Ihnen nicht erlaubt:

- die Software ganz oder teilweise zu bearbeiten, zu ändern, zu modifizieren, anzupassen, zu übersetzen oder anderweitig zu ändern, noch zu erlauben, dass die gesamte oder ein Teil der Software mit einer anderen Software kombiniert oder in eine andere Software integriert wird, noch die Software zu dekompileieren, zu disassemblieren oder zurückzuentwickeln oder zu versuchen, solche Dinge zu tun:

Bitte stimmen Sie den Bedingungen durch Aktivierung und Klick zu.



Nutzungsvereinbarung



Datenschutzerklärung

Bitte stimmen Sie den Bedingungen durch Aktivierung und Klick zu.



Zustimmen



Datenschutzerklärung

## Dieselbe Vorgehensweise erfolgt für die Datenschutzbestimmungen

### Datenschutzerklärung

#### Datenschutzerklärung „IHK PrüferApp“

##### I. Name und Anschrift des Verantwortlichen

IHK Gesellschaft für Informationsverarbeitung mbH  
 Hörder Hafestraße 5  
 44263 Dortmund  
 0231 9746-0  
 0231 9746-3800 (Fax)  
 info@gfi.ihk.de  
 www.ihk-gfi.de

##### II. Datenschutzbeauftragter

(Anschrift siehe oben)

E-Mail: [datenschutz@gfi.ihk.de](mailto:datenschutz@gfi.ihk.de)

##### III. Allgemeines zur Datenverarbeitung

Bei der IHK PrüferApp (Verarbeitungstätigkeit) werden Daten verarbeitet, bei denen es sich auch um personenbezogene Daten handeln kann. Welche dies sind, für welche Zwecke diese verarbeitet werden und wie lange, stellen wir nachfolgend (unter IV.) dar.

##### 1. Beschreibung der IHK PrüferApp

Die IHK PrüferApp (Basis-Version) ist eine moderne digitale Lösung, Prüfergebnisse von Prüfungsteilnehmern mobil und ortsunabhängig zu erfassen und zu übermitteln. Sie ermöglicht es den Prüferinnen und Prüfern unkompliziert ihre Bewertung der Prüfungsteilnehmer digital einzugeben, anschließend innerhalb des Ausschusses das Ergebnis festzustellen und der IHK digital zu übermitteln.

Bitte stimmen Sie den Bedingungen durch Aktivierung und Klick zu.



Zugestimmt

[Datenschutzerklärung](#)

Den Schieberegler nach rechts schieben und mit der Zustimmung -Taste bestätigen.

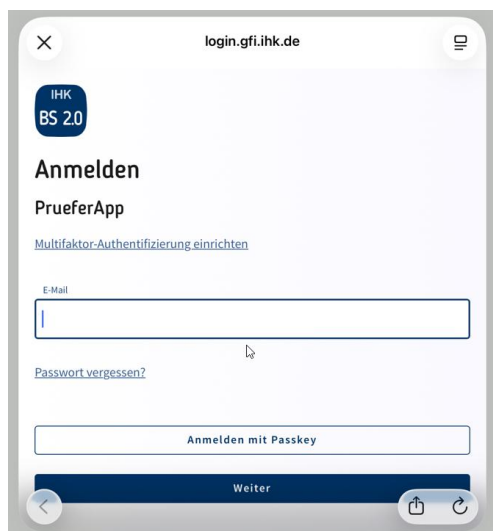
Bitte stimmen Sie den Bedingungen durch Aktivierung und Klick zu.



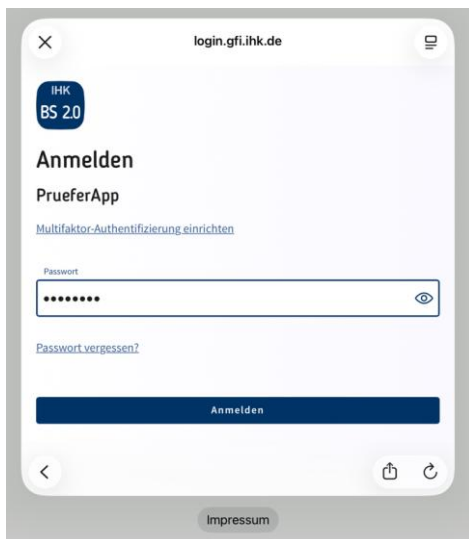
Zugestimmt

Zustimmen

Danach erfolgt die Weiterleitung auf die Anmeldemaske des Lux-Berechtigungssystems (IHK BS 2.0). Diese öffnet sich in einem separaten Fenster.



Die E-Mail Adresse ist der Benutzername, im Anschluss auf „weiter“ klicken und dann das Kennwort eintragen.



Sollte das Kennwort nicht mehr vorliegen, kann es über den Link „Passwort vergessen“ direkt zurückgesetzt werden.

Im Anschluss an die Anmeldung über das Lux-Berechtigungssystem wird noch eine E-Mail mit einer sechsstelligen PIN-Nummer an die eingetragene E-Mail Adresse versandt. Diese PIN muss einmalig in der App zur Registrierung des Geräts hinterlegt werden.

Ansicht der E-Mail:



Sehr geehrter Herr / Sehr geehrte Frau Olaf Prüfer

Ihre PIN mit der Nummer **95** lautet

**519503**

Mit dieser PIN schalten Sie ihr Gerät für die Arbeit mit der IHK PrüferApp frei.

Eintragung der PIN in der IHK PrüferApp und Bestätigen über die Schaltfläche „OK“:

PIN  Ok

An Ihre E-Mail-Adresse  
olaf.pruefer@prueferapp.de  
wurde eine 6-stellige PIN gesendet. Um Verwechslungen zu vermeiden, werden PINs durchnummeriert.  
Die Nummer ihrer aktuellen PIN lautet: 95  
Bitte geben Sie diese PIN in das dazu vorgesehene Eingabefeld und bestätigen Sie diese Eingabe mit dem Klick auf die Schaltfläche [OK].

[Schließen](#)

Danach folgt die Weiterleitung in die IHK PrüferApp und die Aufforderung zur erstmaligen Synchronisierung der für den Account hinterlegten Daten.



Drücken Sie die Synchronisieren-Schaltfläche, um Ihre lokal auf dem Gerät gespeicherten Daten mit dem zentralen System abzugleichen und um Ihre erfassten Ergebnisse und Bewertungen zu melden.

Bei der Synchronisierung gibt es verschiedene Optionen, die ausgewählt werden können:

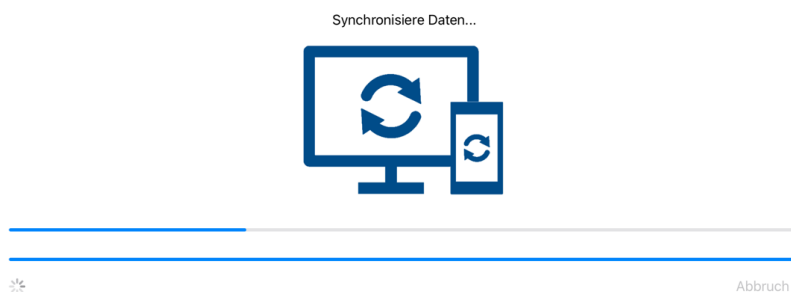
**Synchronisieren** = Standard Option

**Download von Lösungsheften** = Im Bereich der Weiterbildung können Lösungshefte zum Einsatz kommen, die hierüber lokal in die App geladen werden. Bitte kontaktieren Sie Ihren IHK Sachbearbeiter für weitere Informationen

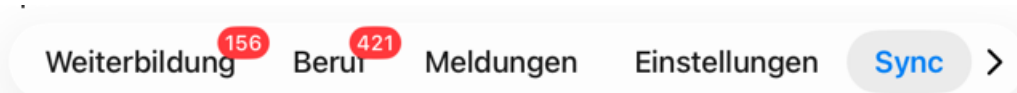
**Übertragung von Fotos:** Bei der Bewertung von praktischen Aufgaben können Fotos hochgeladen werden, die über diese Option lokal auf Ihr Gerät gespeichert werden.

Bei der Erstsynchronisierung bitte immer den Standard wählen und mit der Schaltfläche **Synchronisieren** den Prozess anstoßen.

Je nach Menge der zugewiesenen Daten kann der Vorgang unterschiedlich lange benötigen.



Nach Abschluss der Synchronisierung wird in der Ansicht im Kopf bei den Punkten Weiterbildung und/oder Beruf die Anzahl der offenen Bewertungen angezeigt:



Mit Klick auf den jeweiligen Bereich kann nun das Menü zur Bewertung aufgerufen werden.