

Anmeldung an der IHK PrüferApp (UWP Version) über das Lux-Berechtigungssystem

Stand
20.04.2026

Version
0.1

Klassifikation
Öffentlich

Verteiler

Angebotsnummer

Datum Anlagen

Autor*in:

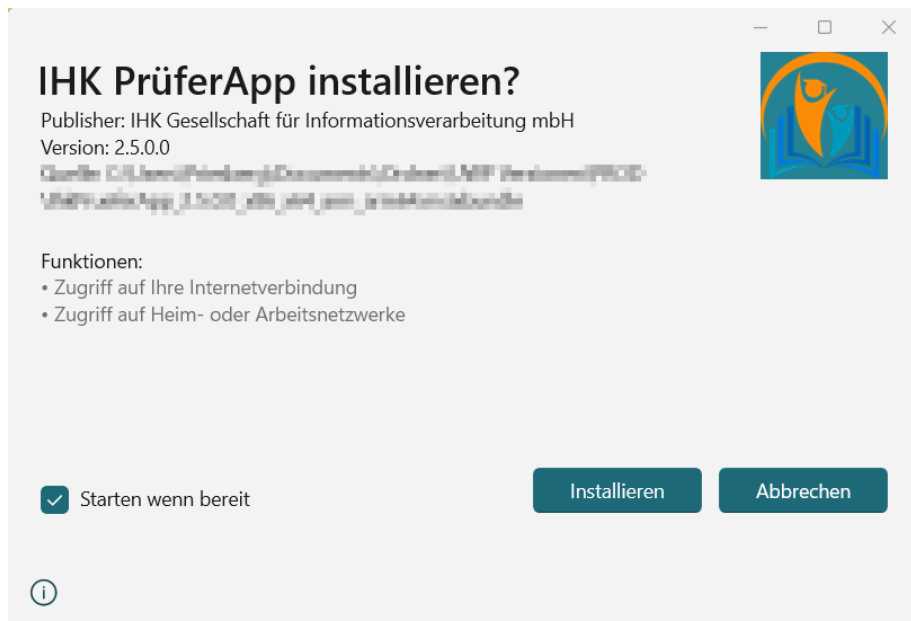
Freigabeberechtigter:

Inhalt

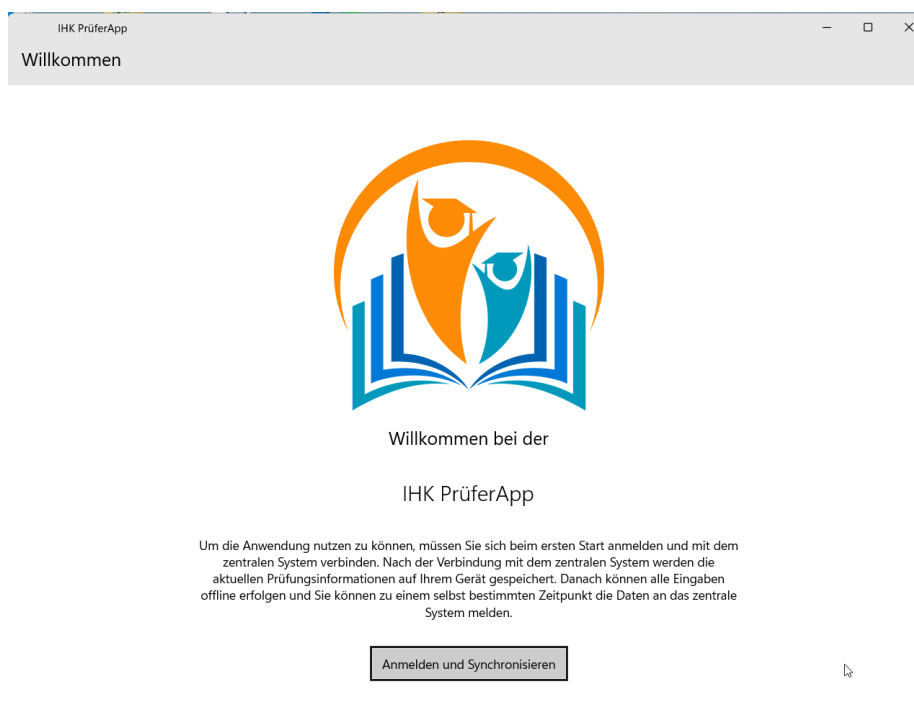
1. Download und Installation der IHK PrüferApp..... 3
2. Anmeldeprozess 3

1. Download und Installation der IHK PrüferApp

Zuerst muss die App aus dem App Store oder unserer Webseite [IHK PrüferApp](#) heruntergeladen und installiert werden.



Im Anschluss erscheint der Startbildschirm



2. Anmeldeprozess

Um sich an der PrüferApp anzumelden, müssen bei erstmaliger Installation auf einem Windows Gerät die Nutzungsbedingungen und Datenschutzbestimmungen akzeptiert werden.

Dies geschieht, indem der Schieberegler nach rechts geschoben und mit OK bestätigt wird.

IHK PrüferApp
Benutzeranmeldung

Nutzungsbedingungen

Bitte lesen Sie diese Vereinbarung sorgfältig durch, bevor Sie den Installationsprozess abschließen und die IHK PrüferApp-Software verwenden. Sie stellt eine Lizenz zur Nutzung der IHK PrüferApp-Software zur Verfügung und enthält Gewährleistungsinformationen und Haftungsausschlüsse. Wenn Sie sich für eine kostenlose Testversion der IHK PrüferApp-Software registrieren, gilt diese Vereinbarung gleichermaßen.

Mit dem Anklicken von "Akzeptieren" oder der Installation und/oder Nutzung der IHK PrüferApp-Software bestätigen Sie Ihre Annahme der Software und erklären sich damit einverstanden, an die Bedingungen dieser Vereinbarung gebunden zu sein.

Durch die Verwendung dieses Softwareproduktes (einschließlich Installation) erklären sie sich als natürliche oder juristische Person mit dieser Vereinbarung einverstanden. Wenn Sie dieser Vereinbarung nicht zustimmen, dürfen Sie die Software nicht verwenden.

Diese Nutzungsvereinbarung ist eine Vereinbarung zwischen Ihnen (Kunde, Nutzer) und der IHK-Gesellschaft für Informationsverarbeitung GmbH (IHK-GfI). Für die Lizenzierung von Software und für vorvertragliche Schuldverhältnisse gelten ausschließlich diese Lizenzbestimmungen, soweit nichts anderes vereinbart ist.

Diese Vereinbarung regelt Ihren Erwerb und Ihre Nutzung unserer IHK PrüferApp-Software ("Software") direkt von IHK-GfI oder indirekt über einen IHK-GfI-Vertragshändler oder -Distributor ("Reseller").

Wenn Sie diese Vereinbarung im Namen eines Unternehmens oder einer anderen juristischen Person abschließen, erklären Sie, dass Sie befugt sind, dieses Unternehmen und seine verbundenen Unternehmen an diese Bedingungen zu binden. Wenn Sie

Ich stimme den Nutzungsbedingungen nicht zu.

OK Abbrechen

[Weitere Informationen zur neuen Anmeldung](#)

Dieselbe Vorgehensweise erfolgt für die Datenschutzbestimmungen

IHK PrüferApp
Benutzeranmeldung

Nutzungsbedingungen

Bitte lesen Sie diese Vereinbarung sorgfältig durch, bevor Sie den Installationsprozess abschließen und die IHK PrüferApp-Software verwenden. Sie stellt eine Lizenz zur Nutzung der IHK PrüferApp-Software zur Verfügung und enthält Gewährleistungsinformationen und Haftungsausschlüsse. Wenn Sie sich für eine kostenlose Testversion der IHK PrüferApp-Software registrieren, gilt diese Vereinbarung gleichermaßen.

Mit dem Anklicken von "Akzeptieren" oder der Installation und/oder Nutzung der IHK PrüferApp-Software bestätigen Sie Ihre Annahme der Software und erklären sich damit einverstanden, an die Bedingungen dieser Vereinbarung gebunden zu sein.

Durch die Verwendung dieses Softwareproduktes (einschließlich Installation) erklären sie sich als natürliche oder juristische Person mit dieser Vereinbarung einverstanden. Wenn Sie dieser Vereinbarung nicht zustimmen, dürfen Sie die Software nicht verwenden.

Diese Nutzungsvereinbarung ist eine Vereinbarung zwischen Ihnen (Kunde, Nutzer) und der IHK-Gesellschaft für Informationsverarbeitung GmbH (IHK-GfI). Für die Lizenzierung von Software und für vorvertragliche Schuldverhältnisse gelten ausschließlich diese Lizenzbestimmungen, soweit nichts anderes vereinbart ist.

Diese Vereinbarung regelt Ihren Erwerb und Ihre Nutzung unserer IHK PrüferApp-Software ("Software") direkt von IHK-GfI oder indirekt über einen IHK-GfI-Vertragshändler oder -Distributor ("Reseller").

Wenn Sie diese Vereinbarung im Namen eines Unternehmens oder einer anderen juristischen Person abschließen, erklären Sie, dass Sie befugt sind, dieses Unternehmen und seine verbundenen Unternehmen an diese Bedingungen zu binden. Wenn Sie

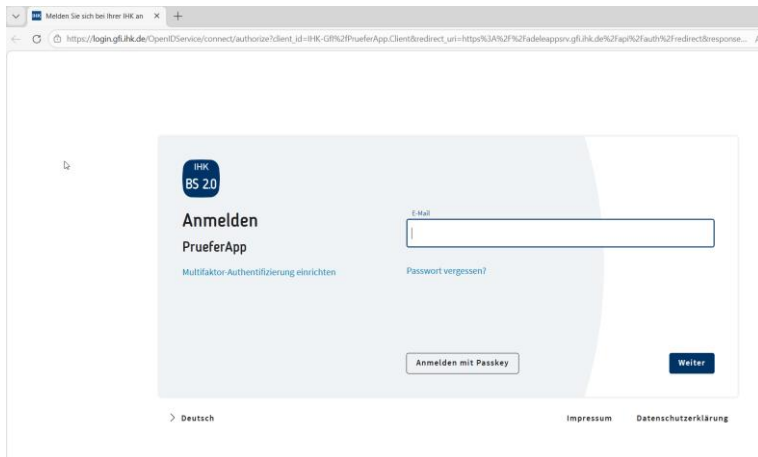
Hiermit stimme ich den Nutzungsbedingungen zu.

OK Abbrechen

[Weitere Informationen zur neuen Anmeldung](#)

Den Schieberegler nach rechts schieben und mit der OK-Taste bestätigen.

Danach erfolgt die Weiterleitung auf die Anmeldemaske.




Diese öffnet sich in der Webseite des Lux-Berechtigungssystems (BS 2.0).

Die E-Mail Adresse ist der Benutzername, im Anschluss auf „weiter“ klicken und dann das Kennwort eintragen.



Sollte das Kennwort nicht mehr vorliegen, kann es über den Link „Passwort vergessen“ direkt zurückgesetzt werden.

Sobald die Anmeldung erfolgreich durchgeführt wurde, erscheint folgende Meldung / Webseite:



Bitte hier die Schaltfläche „Zurück zur IHK PrueferApp“ anklicken.

Im Anschluss an die Anmeldung über das Lux-Berechtigungssystem wird noch eine E-Mail mit einer sechsstelligen PIN-Nummer an die eingetragene E-Mail Adresse versandt. Diese PIN muss einmalig in der App zur Registrierung des Geräts hinterlegt werden.

Ansicht der E-Mail:



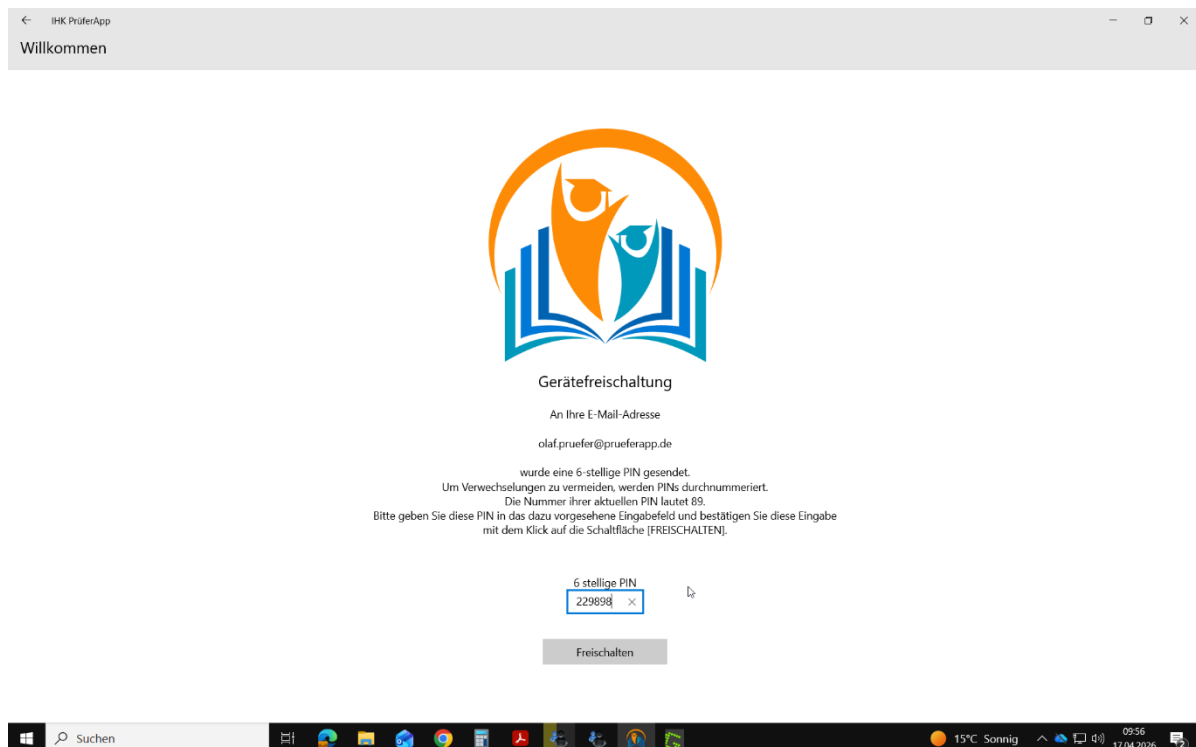
Sehr geehrter Herr / Sehr geehrte Frau Olaf Prüfer

Ihre PIN mit der Nummer **89** lautet

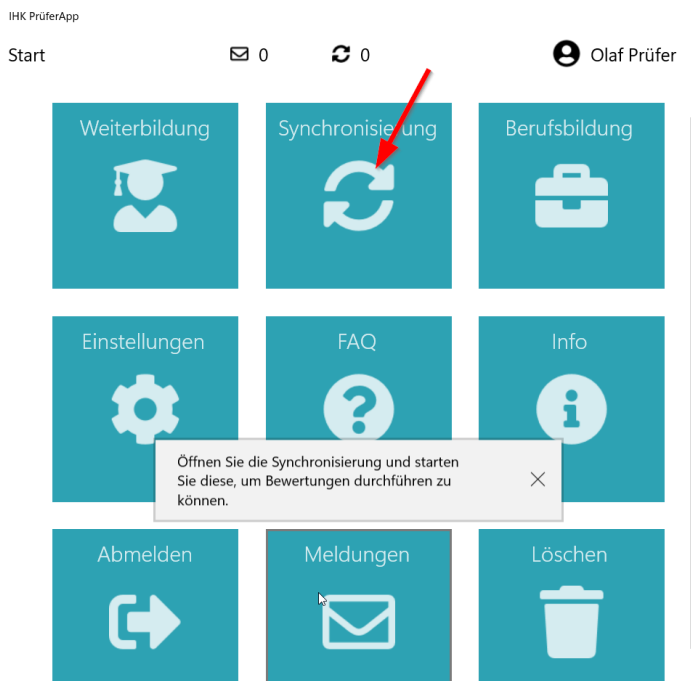
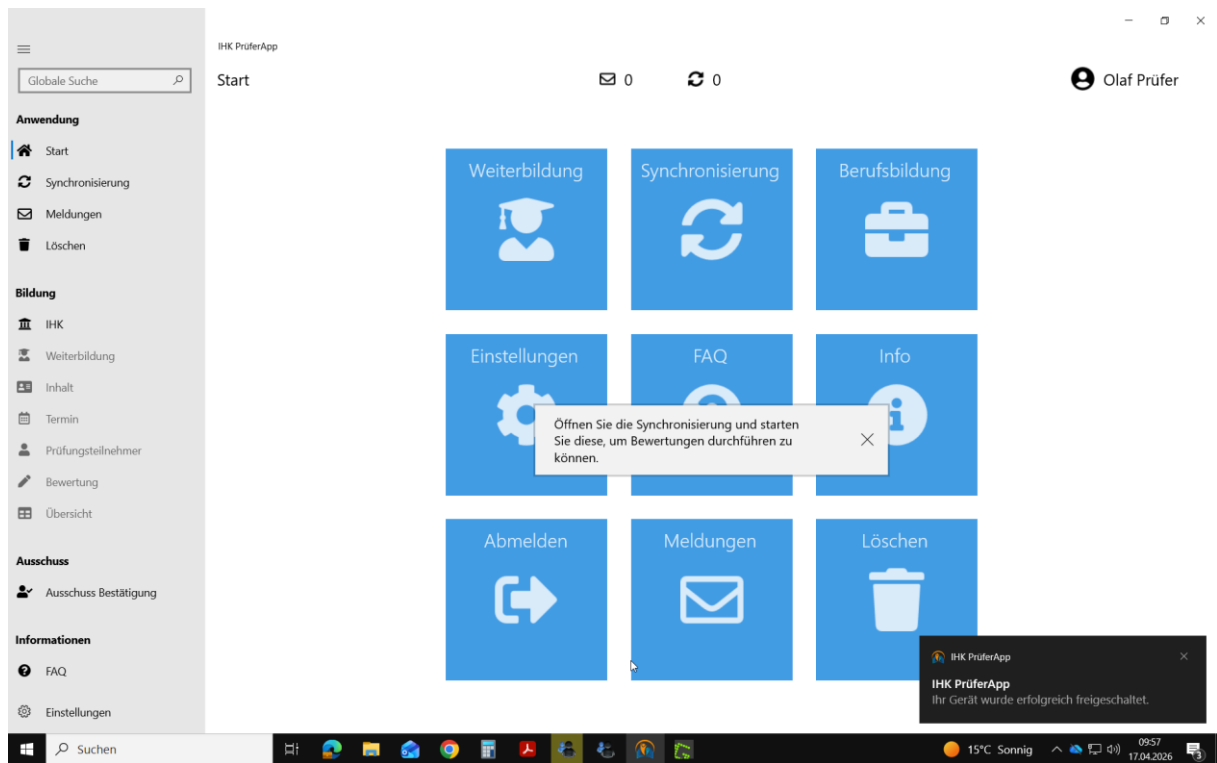
229898

Mit dieser PIN schalten Sie ihr Gerät für die Arbeit mit der IHK PrüferApp frei.

Eintragung der PIN in der IHK PrüferApp und Bestätigen über die Schaltfläche „Freischalten“:



Danach folgt die Weiterleitung in die IHK PrüferApp und die Aufforderung zur erstmaligen Synchronisierung der für den Account hinterlegten Daten.



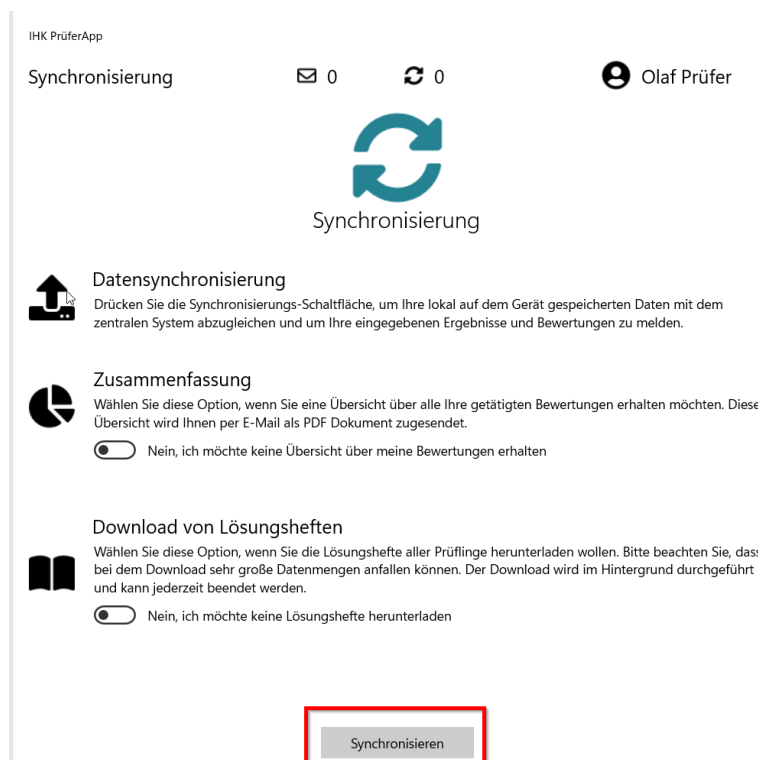
Bei der Synchronisierung gibt es verschiedene Optionen, die ausgewählt werden können:

Datensynchronisierung = Standard Option

Zusammenfassung = Übersicht der bereits erfassten Bewertungen

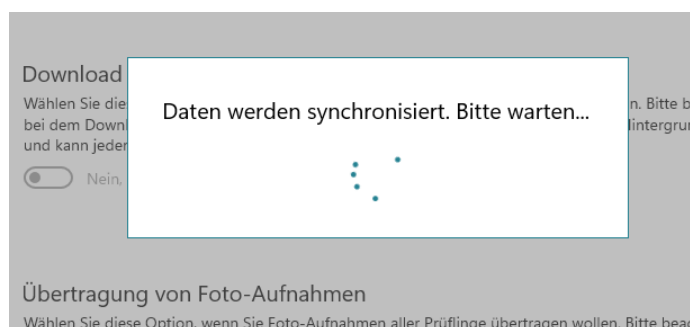
Download von Lösungsheften = Im Bereich der Weiterbildung können Lösungsheft zum Einsatz kommen, die hierüber lokal in die App geladen werden. Bitte kontaktieren Sie Ihren IHK Sachbearbeiter für weitere Informationen

Übertragung von Foto-Aufnahmen: Bei der Bewertung von praktischen Aufgaben können Fotos hochgeladen werden, die über diese Option lokal auf Ihr Gerät gespeichert werden.



Bei der Erstsynchronisierung bitte immer den Standard wählen und mit der Schaltfläche synchronisieren den Prozess anstoßen.

Je nach Menge der zugewiesenen Daten kann der Vorgang unterschiedlich lange benötigen.



Nach Abschluss der Synchronisierung wird in der Hauptansicht in den Kacheln Weiterbildung und/oder Berufsbildung die Anzahl der offenen Bewertungen angezeigt:



Mit Klick auf den jeweiligen Bereich kann nun die Bewertung aufgerufen werden.