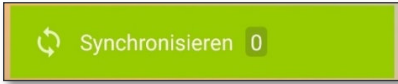



IHK PrüferApp – die wichtigsten Punkte auf einen Blick

Wir freuen uns, dass Sie die *IHK PrüferApp* nutzen. Die App ist für mobile Endgeräte wie Tablet und Smartphone (Android, iOS, UWP), als auch PCs (UWP) geeignet. Um den Einstieg für Sie noch einfacher zu gestalten, haben wir die wichtigsten Punkte zusammengefasst:


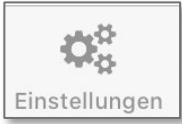
1. Synchronisieren

Damit Sie die IHK PrüferApp auch offline nutzen können, müssen die Daten aktiv an das Rechenzentrum gesendet werden. Eine Synchronisierung erfolgt grundsätzlich immer in beide Richtungen, sprich zwischen Ihrem Endgerät und Rechenzentrum. Lokal auf dem Gerät eingegebene Daten werden an das Rechenzentrum gesendet. Erst nach erfolgreicher Synchronisierung sind Ihre Eingaben für die Prüfer, mit denen Sie gemeinsam bewerten, und die IHK sichtbar. Wir empfehlen, sobald Sie die App öffnen, zu synchronisieren, um den aktuellsten Stand zu sehen. Hierzu klicken Sie auf das *Synchronisieren-* bzw. *Sync-Symbol*:

Android	UWP (Windows)	iOS
		

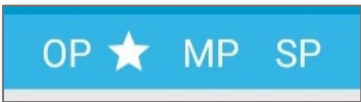
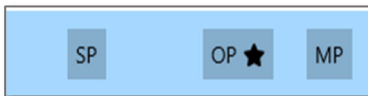

2. Kontaktdaten

Um die Kommunikation zwischen Ihnen und Ihren Prüfer-Kollegen zu vereinfachen, empfehlen wir über die Einstellungen Ihre Kontaktdaten einzugeben und freizugeben.

Android	UWP (Windows)	iOS
		


3. Freigegebene Kontaktdaten

Diese Kontaktdaten werden angezeigt, wenn man auf das Kürzel bzw. Namen klickt:

Android	UWP (Windows)	iOS
		

4. Vorsitzender

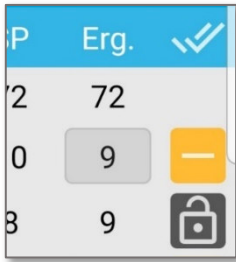
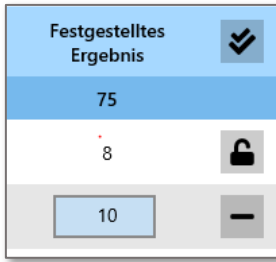
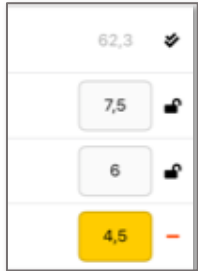
Jede Prüfergruppe hat einen Vorsitzenden. Der Vorsitzende wird im Vorfeld von der IHK festgelegt und ist in der App mit einem *Stern* gekennzeichnet:

Android	UWP (Windows)	iOS
		

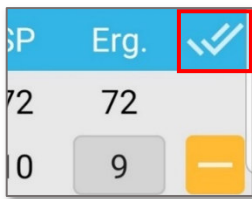

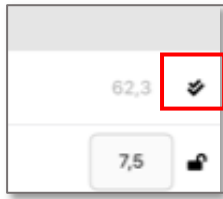
5. Aufgabe des Vorsitzenden

Der Vorsitzende muss das Ergebnis feststellen (*Schloss-Symbol*). Das bedeutet, dass er das Ergebnis in der letzten Spalte (rechts) aktiv abschließen/anklicken muss. Erst nach der Synchronisierung sehen die anderen Prüfer und die IHK die abgeschlossenen Ergebnisse (siehe Punkt 1).

Die Ergebnisse können pro Aufgabe abgeschlossen werden:

Android	UWP (Windows)	iOS
		

Wenn alle Aufgaben auf einmal abgeschlossen werden können, kann dies über den *Doppel-Haken* mit einem Klick passieren:

Android	UWP (Windows)	iOS
		

Eine ausführlichere Anleitung finden Sie unter: www.ihkprueferapp.de

Bei Fragen wenden Sie sich gerne an den Support der IHK GfI:

Telefon: 0231 9746-4005; E-Mail: ihkprueferapp@gfi.ihk.de